

EXEMPLE : ORGANE SAIN

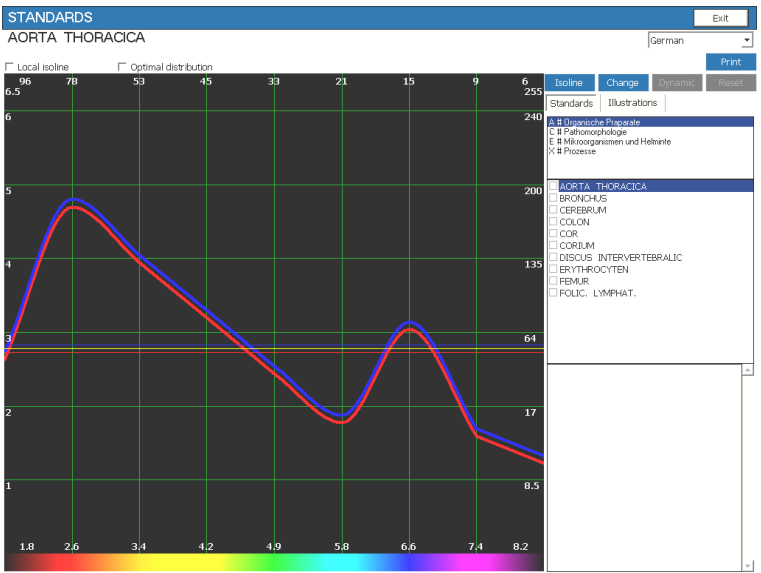
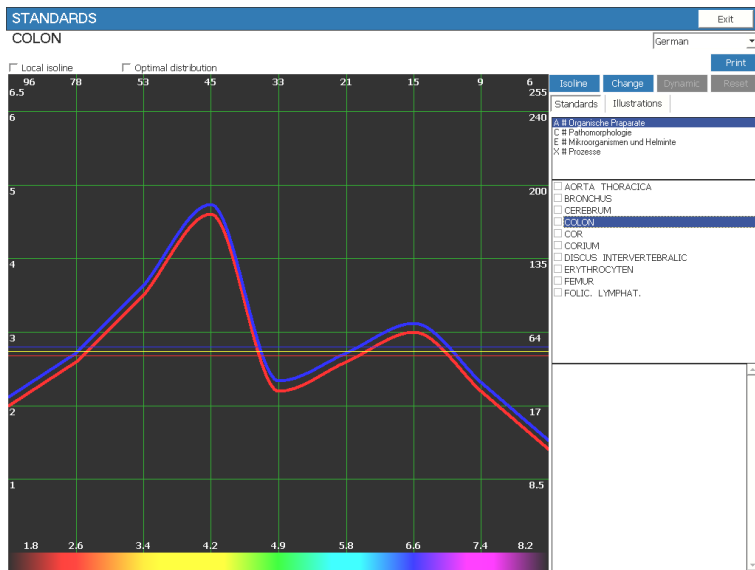
Les chiffres horizontaux indiquent les fréquences et ceux verticaux la puissance du « bruit », ou de l'intensité des échanges.

Les couleurs indiquent les harmoniques des champs colorés et des infra-sons, utilisables en tant que moyens de soins.

Sur cette image apparaît les lignes qui renseignent sur le métabolisme.

La ligne BLEUE est la marque de l'activité anabolique dans les tissus désignés par l'image.

Sens giratoire: direct ou horaire.



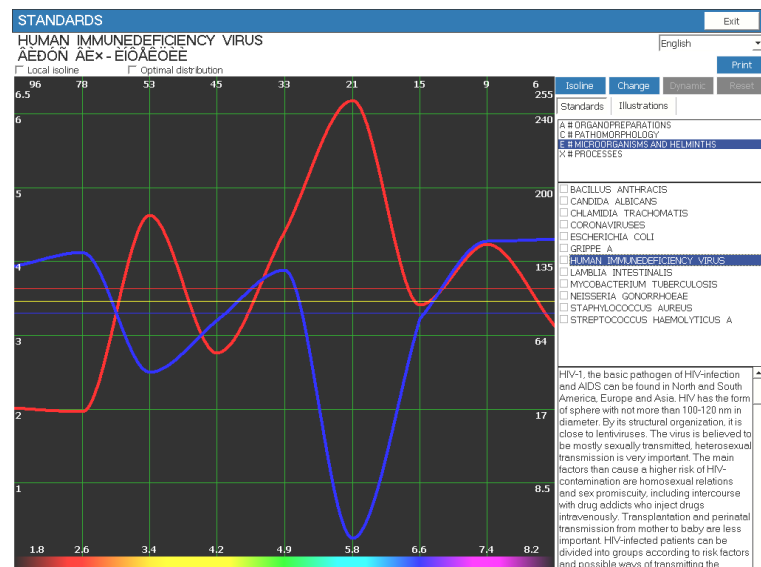
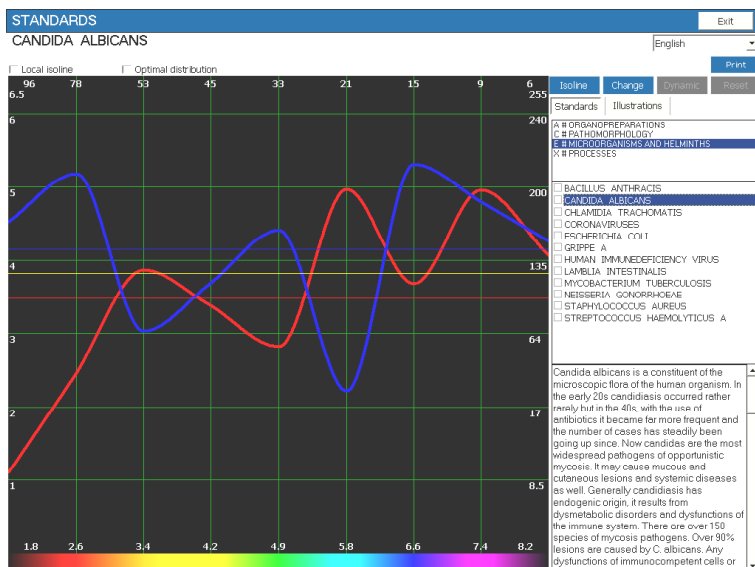
La ligne ROUGE est la marque des forces cataboliques. Sens giratoire : anti-horaire.

L'ensemble des lignes représentent l'image du métabolisme dans les organes figurants sur l'image. On peut extrapoler en énergétique chinoise et parler de l'image des rapports de forces Yin et Yang.

L'idéal est que les lignes se suivent avec une différence très faible en faveur de la ligne bleue qui doit, idéalement, se situer au-dessus de la ligne rouge. Ainsi le renouvellement cellulaire se passe sans laisser de place à une intrusion parasite. Chaque objet biologique, organe ou cellule, possède une marque individuelle. On peut ainsi dresser un bilan compétitif des champs vibratoires présents dans une personne.

Un bon remède est celui qui rétablit l'ordre dans les lignes métaboliques.

EXEMPLE : ORGANE malade



Maladie par des Candida Albicans

Image NLS du virus du Sida